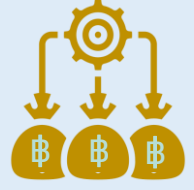




## ภาพรวม



**1.42** ล้านล้านบาท  
มูลค่าเงินกองทุน



**359** กองทุน  
จำนวนกองทุน



**22,821** ราย  
จำนวนนายจ้าง



**2.92** ล้านคน  
จำนวนสมาชิก

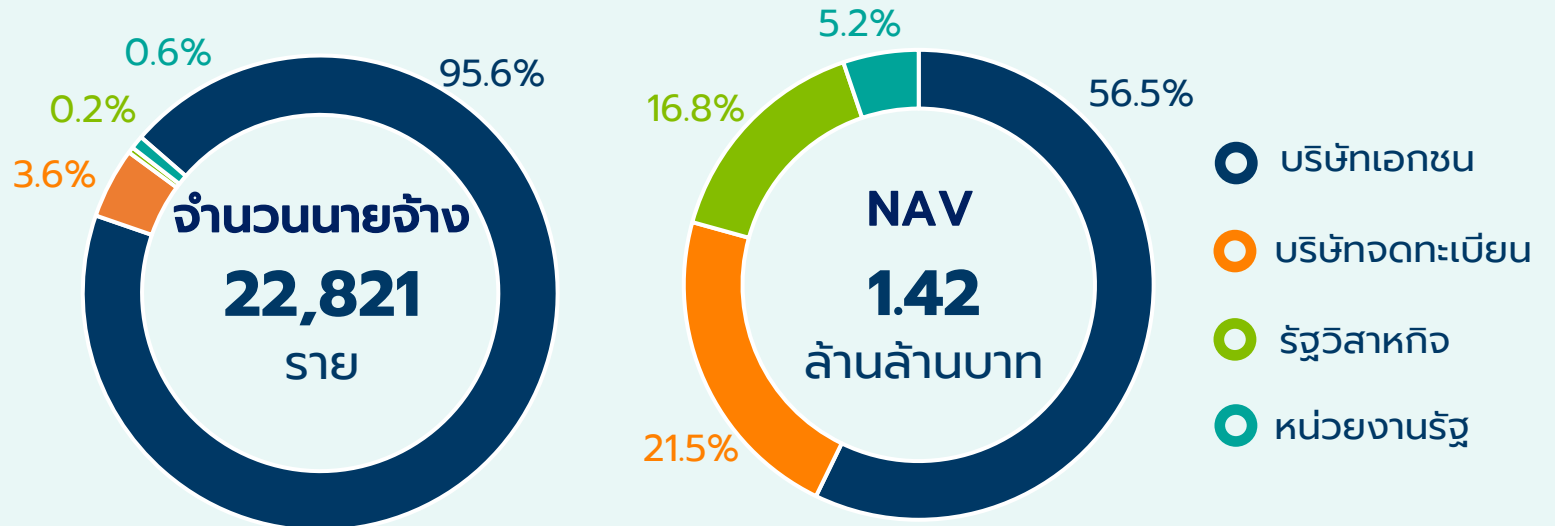


**17** แห่ง  
จำนวนบริษัทจัดการ

กองทุนสำรองเลี้ยงชีพเติบโตขึ้นทุกด้าน ยกเว้นจำนวนกองทุนที่ลดลงต่อเนื่องจากการเลิกกองทุนนายจ้างกลุ่มบริษัท เพื่อเข้าร่วมในกองทุนหลายนายจ้าง (pooled fund) หรือเปลี่ยนเป็นกองทุนหลายนโยบายการลงทุน (master fund)

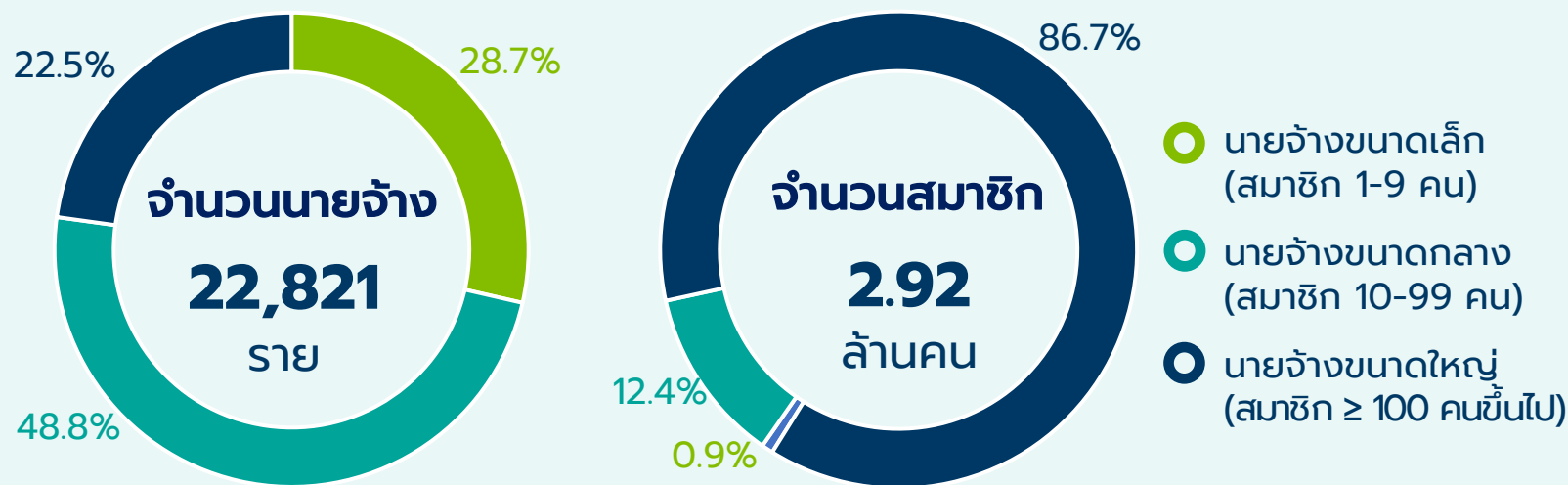
## นายจ้าง

### จำแนกตามประเภทนายจ้าง



นายจ้างบริษัทเอกชนมีขนาดใหญ่ที่สุดทั้งด้านจำนวนนายจ้างและมูลค่าทรัพย์สินสุทธิ

### จำแนกตามขนาดนายจ้าง



นายจ้างขนาดกลางมีกองทุนสำรองเลี้ยงชีพมากที่สุด ส่วนนายจ้างขนาดใหญ่มีจำนวนสมาชิกมากที่สุด

## มูลค่าการลงทุน



- ตราสารหนี้ 64.9%
- ตราสารทุน 23.3%
- เงินฝาก 9.9%
- สินทรัพย์อื่น 1.6%
- สินทรัพย์ทางเลือก 0.3%

การลงทุนในตราสารหนี้เติบโตขึ้นจากปีก่อนหน้า ซึ่งสูงกว่าการเพิ่มขึ้นของมูลค่าการลงทุนโดยรวม อีกทั้งมีสัดส่วนการลงทุนเพิ่มขึ้นจากปีก่อนหน้า

### การลงทุนต่างประเทศ 1.7%

ของมูลค่าการลงทุนรวม



มีสัดส่วนเพิ่มขึ้นจากปีก่อนหน้า และเติบโตเร็วกว่าการเพิ่มขึ้นของมูลค่าการลงทุนโดยรวม

## แผนการลงทุน



**43.9%** ของนายจ้างทั้งหมด ไม่มีแผนการลงทุนให้สมาชิกเลือก



**56.1%** ของนายจ้างทั้งหมด มีแผนการลงทุนให้สมาชิกเลือก

**95.1%** ไม่มีแผนการลงทุน life-path

**4.9%** มีแผนการลงทุน life-path

## สมาชิกที่เกษียณอายุ



**81%** มีเงินกองทุนสำรองเลี้ยงชีพน้อยกว่า 3.1 ล้านบาท\*

เพิ่มขึ้นจาก 80.3% เมื่อปี 2565

