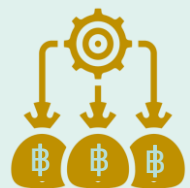


ภาพรวม



1.34 ล้านล้านบาท
มูลค่าเงินกองทุน



368 กองทุน
จำนวนกองทุน



20,841 ราย
จำนวนนายจ้าง



2.87 ล้านคน
จำนวนสมาชิก

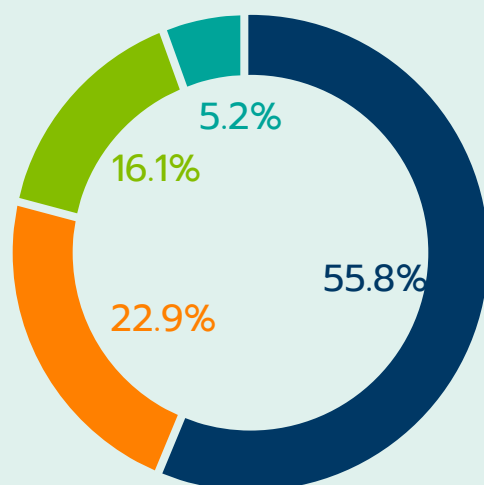


17 แห่ง
จำนวนบริษัทจัดการ

กองทุนสำรองเลี้ยงชีพเติบโตขึ้นทุกด้าน ยกเว้นจำนวนสมาชิก ซึ่งลดลงต่อเนื่อง ตั้งแต่ต้นปี 2563

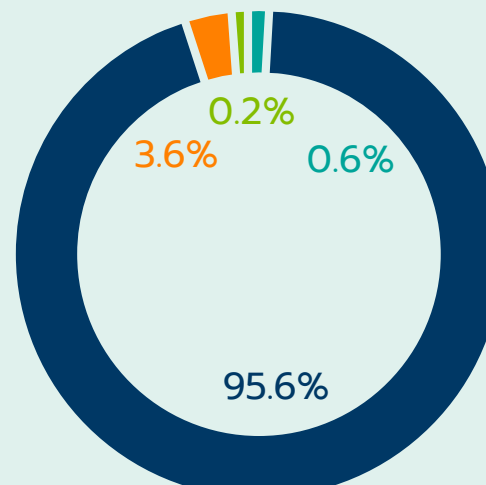
นายจ้าง

มูลค่าทรัพย์สินสุทธิ



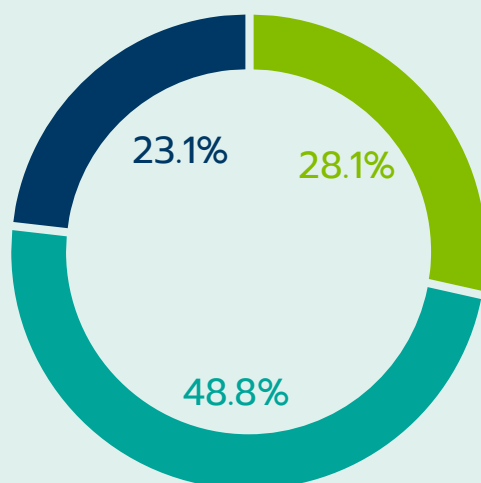
นายจ้างบริษัทเอกชนมีขนาดใหญ่สุดทั้งด้านมูลค่าทรัพย์สินสุทธิและจำนวนนายจ้าง

จำนวนนายจ้าง

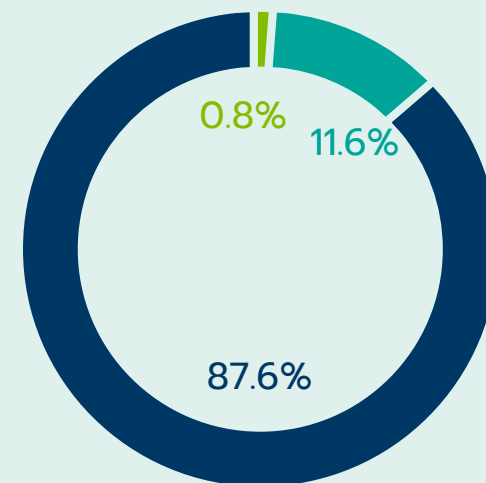


- บริษัทเอกชน
- บริษัทจดทะเบียน
- รัฐวิสาหกิจ
- หน่วยงานรัฐ

จำนวนนายจ้าง



จำนวนสมาชิก



- นายจ้างขนาดเล็ก (สมาชิก 1-9 คน)
- นายจ้างขนาดกลาง (สมาชิก 10-99 คน)
- นายจ้างขนาดใหญ่ (สมาชิกตั้งแต่ 100 คนขึ้นไป)

นายจ้างที่มีกองทุนสำรองเลี้ยงชีพส่วนใหญ่เป็นนายจ้างขนาดกลาง ส่วนนายจ้างขนาดใหญ่ครอบคลุมจำนวนสมาชิกมากที่สุด

มูลค่าการลงทุน



- ตราสารหนี้ 64.0%
- ตราสารทุน 24.8%
- เงินฝาก 9.3%
- สินทรัพย์อื่น 1.6%
- สินทรัพย์ทางเลือก 0.3%

มูลค่าการลงทุนในตราสารทุนเติบโตสูงขึ้นมา และมีสัดส่วนเพิ่มขึ้นจากระยะเวลาที่ผ่านมา ขณะที่มูลค่าการลงทุนในตราสารหนี้มีสัดส่วนลดลง

การลงทุนต่างประเทศ 1.2%



ของมูลค่าการลงทุนรวม เพิ่มขึ้นในอัตราที่เร็วกว่าการลงทุนโดยรวม และเพิ่มขึ้นในอัตราสูงสุดในรอบ 9 ปี

แผนการลงทุน



46.1% ของนายจ้างทั้งหมด ไม่มีแผนการลงทุนให้สมาชิกเลือก



53.9% ของนายจ้างทั้งหมด มีแผนการลงทุนให้สมาชิกเลือก

- **97.3%** ไม่มีแผนการลงทุน life-path
- **2.7%** มีแผนการลงทุน life-path

สมาชิกที่เกษียณอายุ



76.9% มีเงินกองทุนสำรองเลี้ยงชีพน้อยกว่า 3.1 ล้านบาท*