

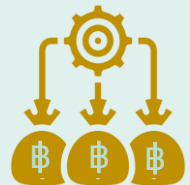


ภาพรวม



1.34 ล้านล้านบาท

มูลค่าเงินกองทุน



368 กองทุน

จำนวนกองทุน



20,841 ราย

จำนวนนายจ้าง



2.87 ล้านคน

จำนวนสมาชิก



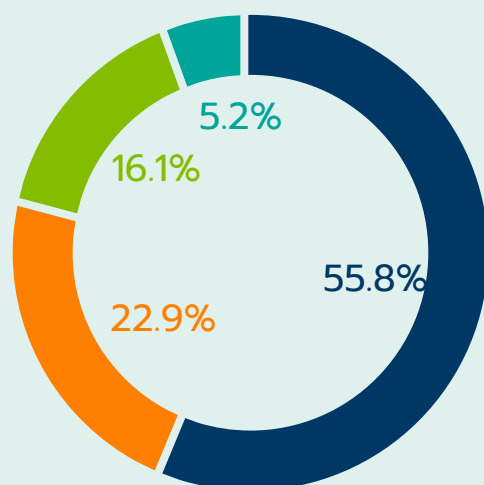
17 แห่ง

จำนวนบริษัทจัดการ

กองทุนสำรองเลี้ยงชีพเติบโตขึ้นทุกด้าน ยกเว้นจำนวนสมาชิก ซึ่งลดลงต่อเนื่อง ตั้งแต่ต้นปี 2563

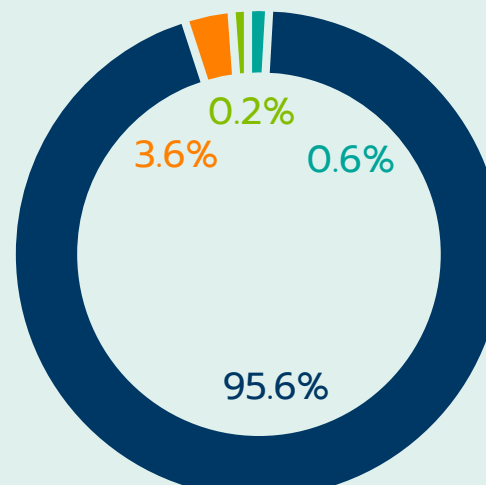
นายจ้าง

มูลค่าทรัพย์สินสุทธิ

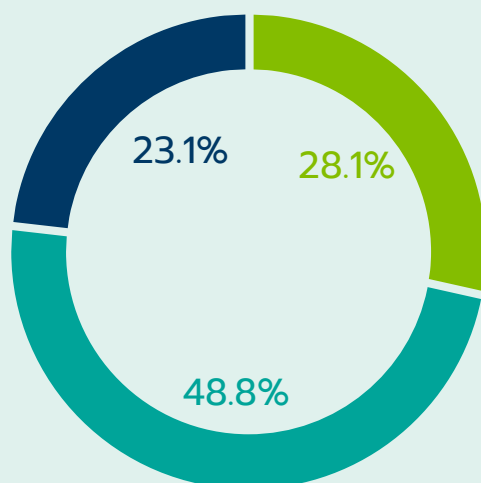


นายจ้างบริษัทเอกชนมีขนาดใหญ่ที่สุดทั้งด้านมูลค่าทรัพย์สินสุทธิและจำนวนนายจ้าง

จำนวนนายจ้าง

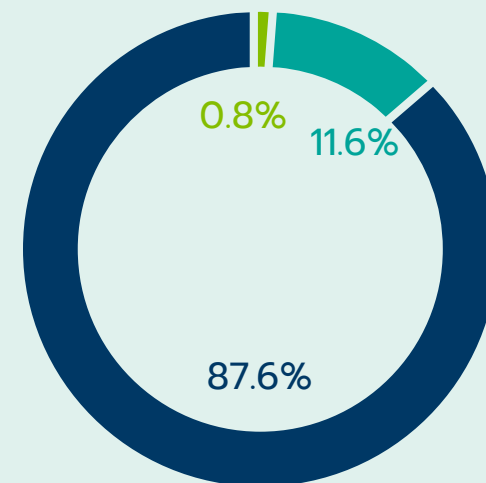


จำนวนนายจ้าง



นายจ้างขนาดกลางมีกองทุนสำรองเลี้ยงชีพมากที่สุด ส่วนนายจ้างขนาดใหญ่มีจำนวนสมาชิกมากที่สุด

จำนวนสมาชิก



มูลค่าการลงทุน



- ตราสารหนี้ 64.0%
- ตราสารทุน 24.8%
- เงินฝาก 9.3%
- สินทรัพย์อื่น 1.6%
- สินทรัพย์ทางเลือก 0.3%

มูลค่าการลงทุนในตราสารทุนเติบโตสูงขึ้นมา และมีสัดส่วนเพิ่มขึ้นจากระยะเวลาที่ผ่านมา ขณะที่มูลค่าการลงทุนในตราสารหนี้มีสัดส่วนลดลง

การลงทุนต่างประเทศ 1.2%



ของมูลค่าการลงทุนรวม เพิ่มขึ้นในอัตราที่เร็วกว่าการลงทุนโดยรวม และเพิ่มขึ้นในอัตราสูงสุดในรอบ 9 ปี

แผนการลงทุน



46.1% ของนายจ้างทั้งหมด ไม่มีแผนการลงทุนให้สมาชิกเลือก



53.9% ของนายจ้างทั้งหมด มีแผนการลงทุนให้สมาชิกเลือก

- 97.3%** ไม่มีแผนการลงทุน life-path
- 2.7%** มีแผนการลงทุน life-path

สมาชิกที่เกษียณอายุ



76.9% มีเงินกองทุนสำรองเลี้ยงชีพน้อยกว่า 3.1 ล้านบาท*

