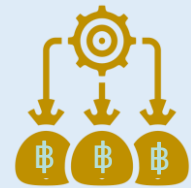




ภาพรวม



1.38 ล้านล้านบาท
มูลค่าเงินกองทุน



363 กองทุน
จำนวนกองทุน



21,898 ราย
จำนวนนายจ้าง



2.88 ล้านคน
จำนวนสมาชิก

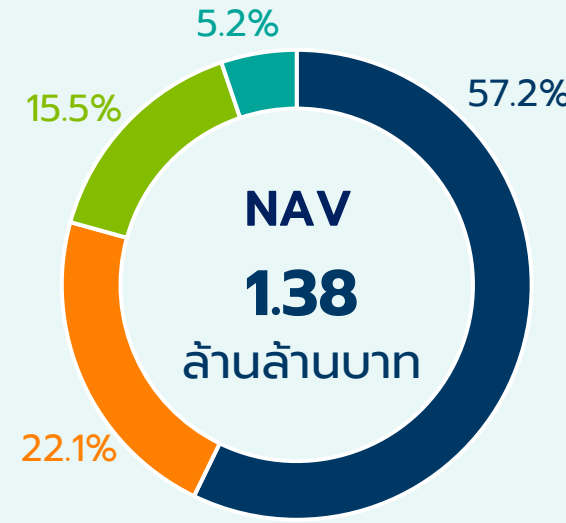


17 แห่ง
จำนวนบริษัทจัดการ

กองทุนสำรองเลี้ยงชีพเติบโตขึ้นทุกด้าน ยกเว้นจำนวนกองทุนที่ลดลงต่อเนื่องจากการเลิกกองทุนนายจ้างเดี่ยวเพื่อเข้ากองทุนหลายนายจ้าง (pooled fund)

นายจ้าง

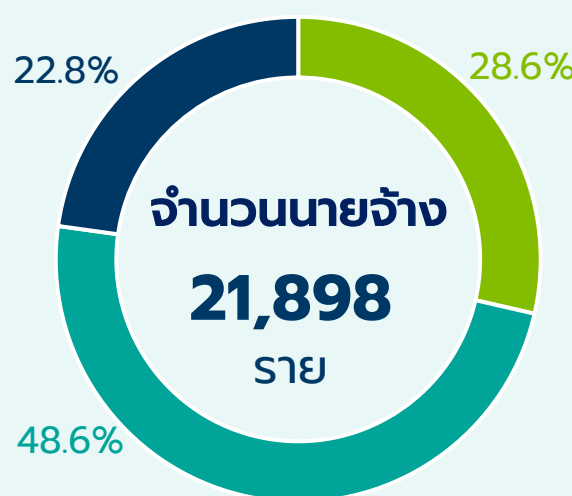
จำแนกตามประเภทนายจ้าง



- บริษัทเอกชน
- บริษัทจดทะเบียน
- รัฐวิสาหกิจ
- หน่วยงานรัฐ

นายจ้างบริษัทเอกชนมีขนาดใหญ่ที่สุดทั้งด้านจำนวนนายจ้างและมูลค่าทรัพย์สินสุทธิ

จำแนกตามขนาดนายจ้าง



- นายจ้างขนาดเล็ก (สมาชิก 1-9 คน)
- นายจ้างขนาดกลาง (สมาชิก 10-99 คน)
- นายจ้างขนาดใหญ่ (สมาชิก ≥ 100 คนขึ้นไป)

นายจ้างขนาดกลางมีกองทุนสำรองเลี้ยงชีพมากที่สุด ส่วนนายจ้างขนาดใหญ่มีจำนวนสมาชิกมากที่สุด

มูลค่าการลงทุน



- ตราสารหนี้ 62.8%
- ตราสารทุน 24.3%
- เงินฝาก 11.0%
- สินทรัพย์อื่น 1.6%
- สินทรัพย์ทางเลือก 0.3%

มูลค่าการลงทุนในตราสารทุนและเงินฝากเพิ่มสูงขึ้น และมีสัดส่วนเพิ่มขึ้นจากรยะเวลาก่อนหน้า ขณะที่มูลค่าการลงทุนในตราสารหนี้ยังคงเติบโต แต่มีสัดส่วนลดลง

การลงทุนต่างประเทศ 1.2%

ของมูลค่าการลงทุนรวม



เติบโตในอัตราที่เร็วกว่าการลงทุนโดยรวม แต่สัดส่วนต่อการลงทุนรวมแทบไม่เปลี่ยนแปลง

แผนการลงทุน



43.3% ของนายจ้างทั้งหมด ไม่มีแผนการลงทุนให้สมาชิกเลือก



56.7% ของนายจ้างทั้งหมด มีแผนการลงทุนให้สมาชิกเลือก

● **95.7%** ไม่มีแผนการลงทุน life-path

● **4.3%** มีแผนการลงทุน life-path

สมาชิกที่เกษียณอายุ



80.3% มีเงินกองทุนสำรองเลี้ยงชีพน้อยกว่า 3.1 ล้านบาท*

เพิ่มขึ้นจาก 76.9% เมื่อปี 2564

*เงินออมขั้นต่ำที่พึงมี ณ วันเกษียณอายุ 60 ปี (สภาพัฒนฯ: 2565)

